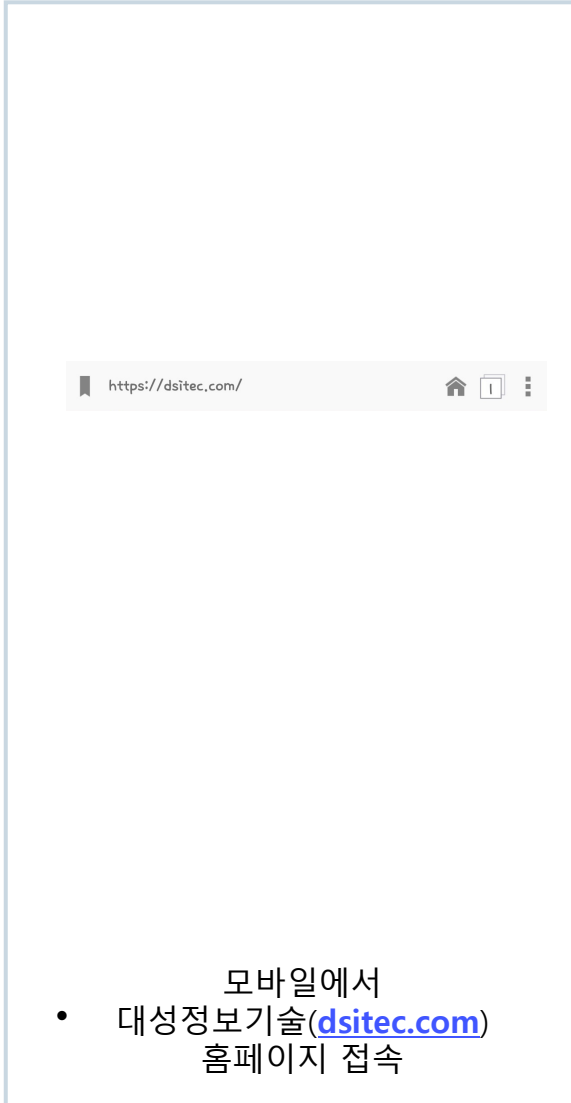


# ES200

안드로이드 어플리케이션  
사용매뉴얼

# 안드로이드 어플리케이션 사용 매뉴얼

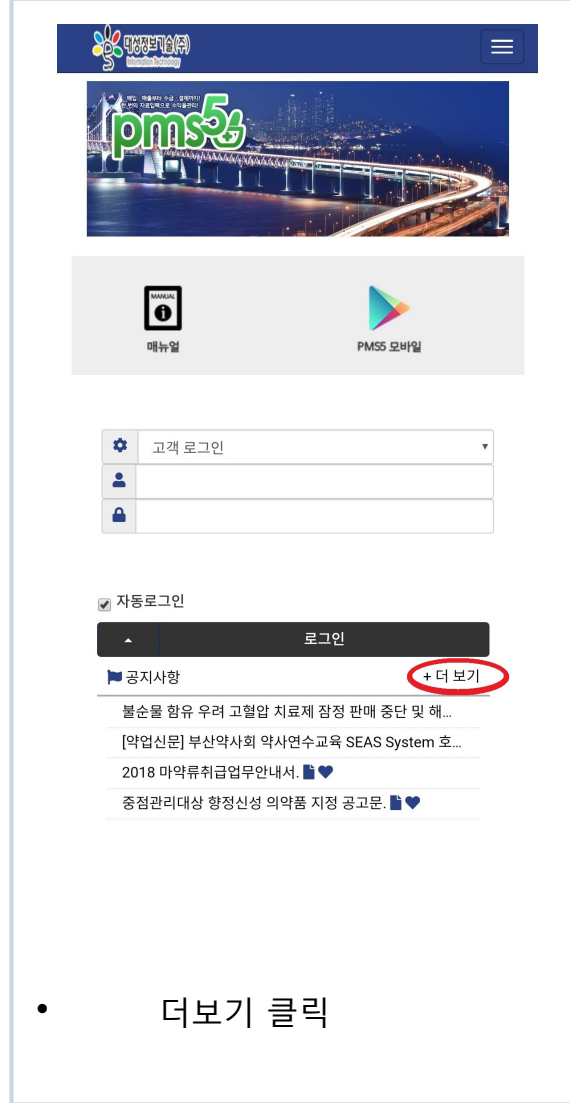
1



https://dsitec.com/

- 모바일에서 대성정보기술([dsitec.com](https://dsitec.com)) 홈페이지 접속

2



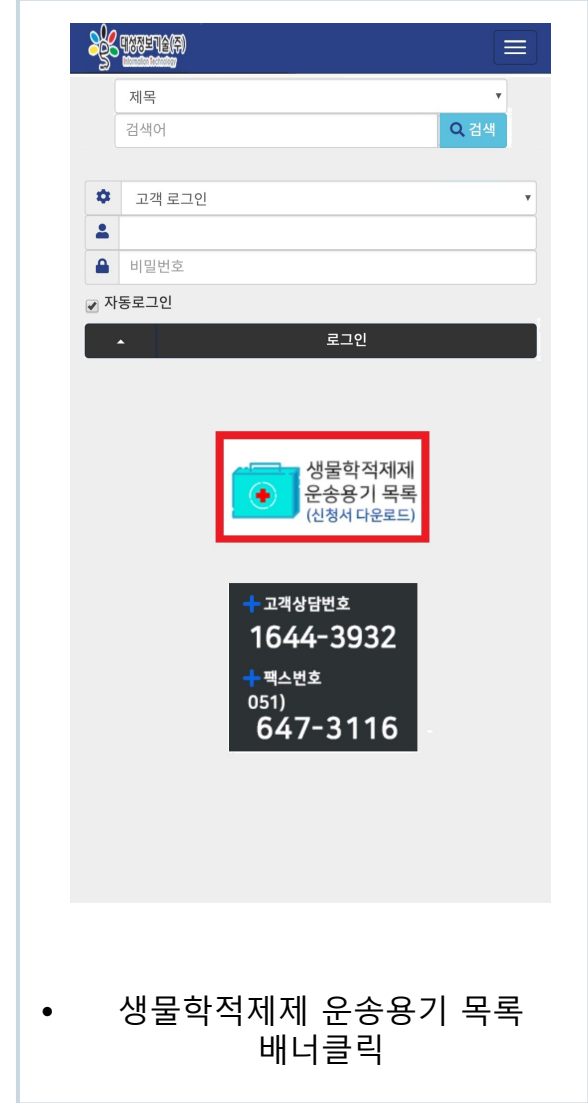
고객 로그인

자동로그인

공지사항 **+ 더 보기**

- 더보기 클릭

3



생물학적제제 운송용기 목록 (신청서 다운로드)

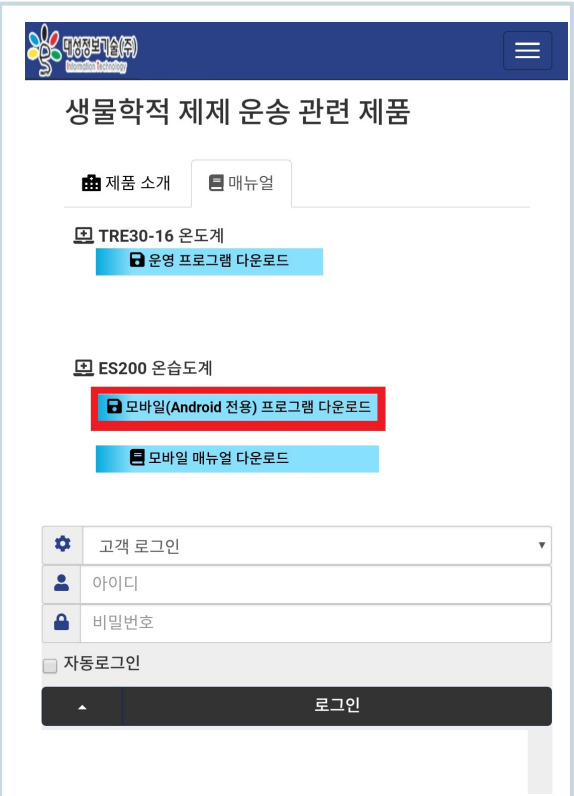
+ 고객상담번호  
1644-3932

+ 팩스번호  
051)  
647-3116

- 생물학적제제 운송용기 목록 배너클릭

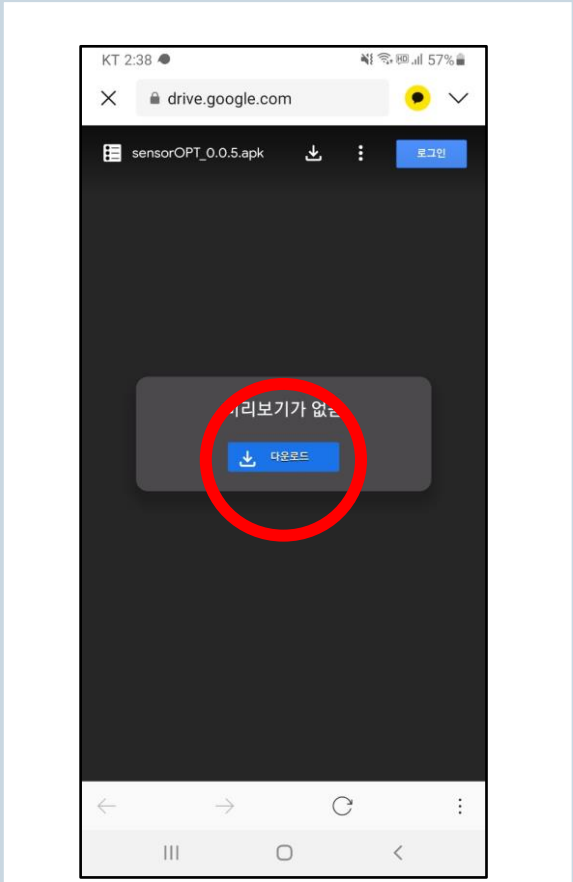
# 안드로이드 어플리케이션 사용 매뉴얼

## 4



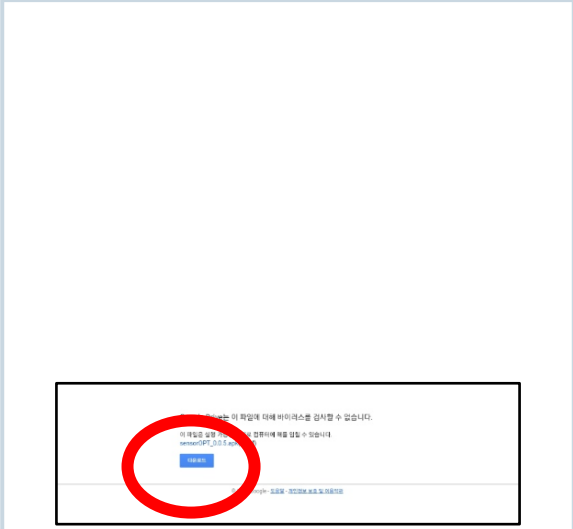
- 모바일 프로그램 다운로드 클릭

## 5



- 다운로드 클릭


## 6



- 다운로드 클릭

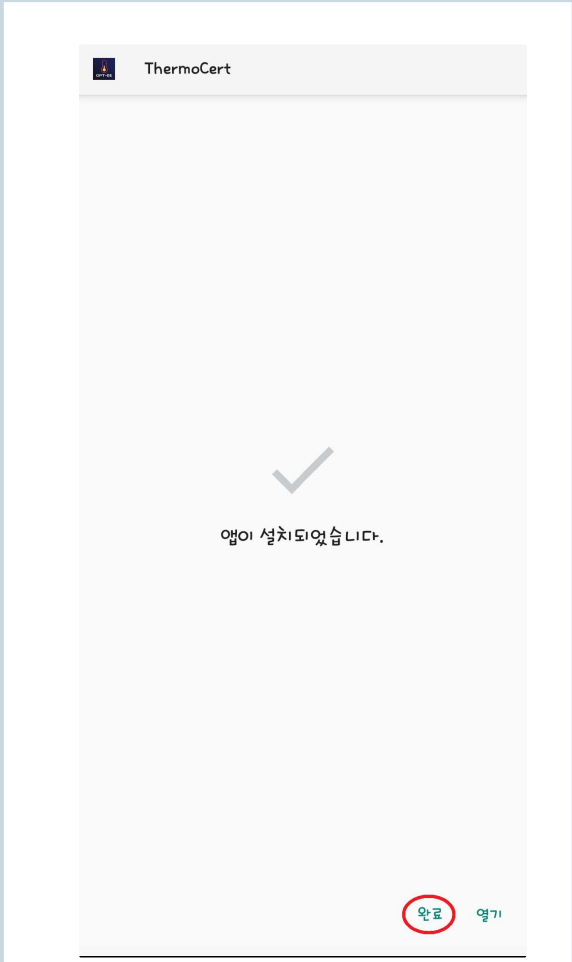
# 안드로이드 어플리케이션 사용 매뉴얼

## 7



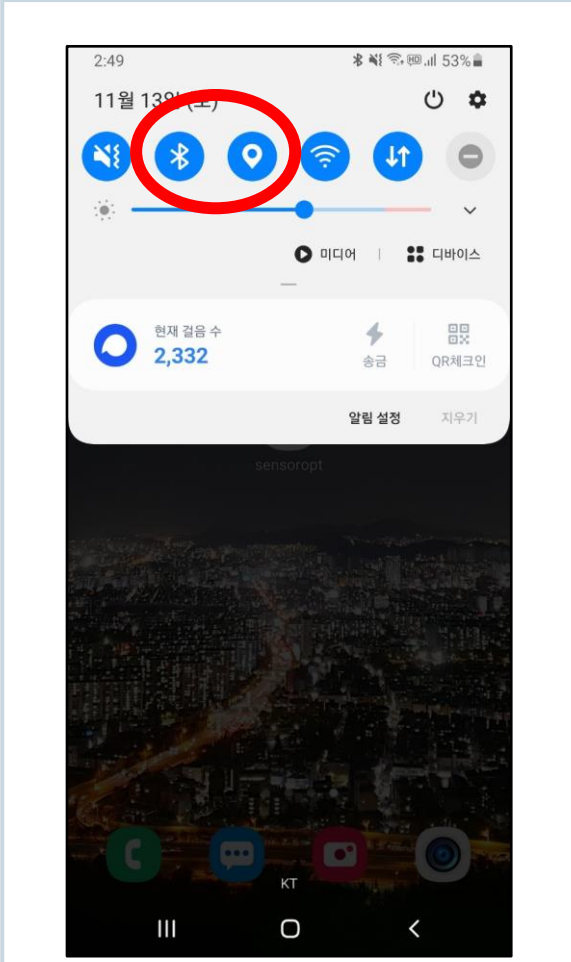
- 설치 클릭

## 8



- 완료 클릭

## 9



- 블루투스 및 위치기능 ON

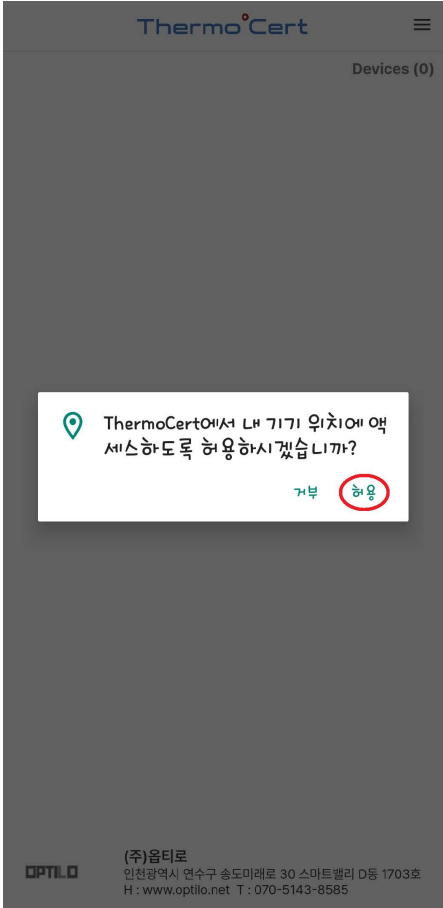
# 안드로이드 어플리케이션 사용 매뉴얼

10




- ThermoCert 앱 실행

11



- 위치 권한 허용

12



- 메뉴 클릭

# 안드로이드 어플리케이션 사용 매뉴얼

13




- FTP접속정보 설정

14



- 호스트와 사용자명을 내용 그대로 입력

15



- 메뉴-기기등록 클릭

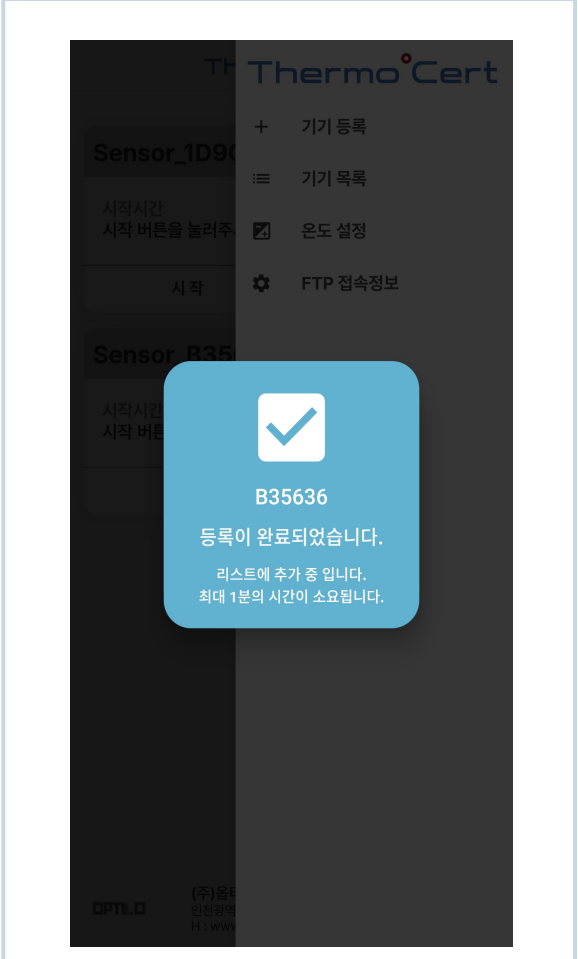
# 안드로이드 어플리케이션 사용 매뉴얼

16



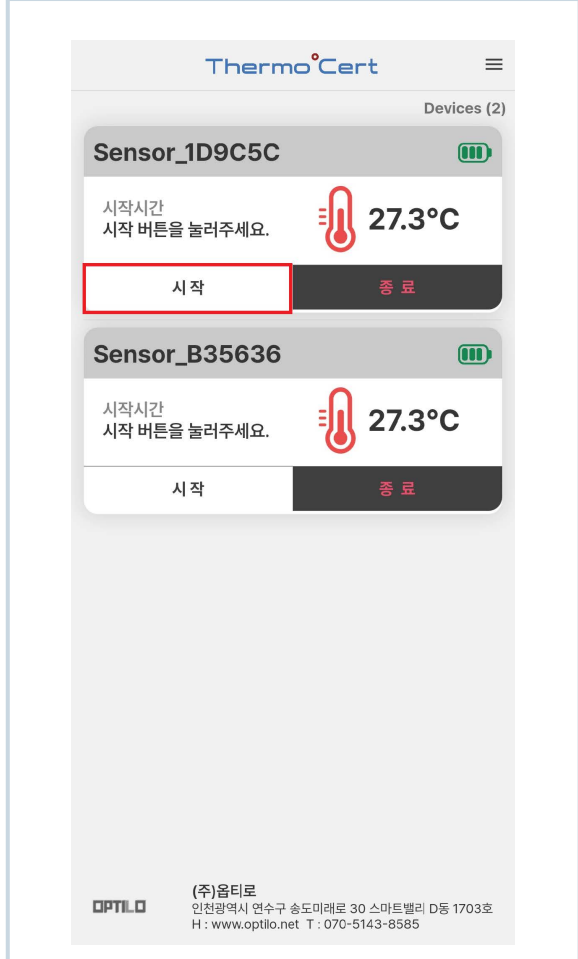
- 등록할 ES200 기기의 ID를 입력

17



- 기기등록완료

18



- 배송 시작 시 시작버튼을 클릭 (두번 터치한 경우 최근 시간으로 시작시간이 변경됩니다.)

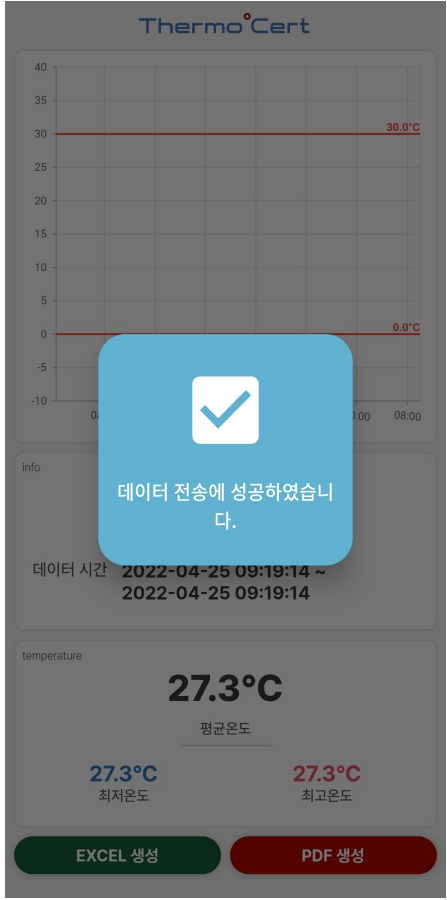
# 안드로이드 어플리케이션 사용 매뉴얼

19



- 배송완료 후 종료버튼 클릭

20



- 데이터가 서버로 자동 전송되며, 알림메시지가 팝업되면 전송이 완료 됩니다.

21



- 기기 삭제가 필요한 경우 아이디를 클릭



## 22

Thermo Cert

Mac Address :  
A4:C1:38:1D:9C:5C

삭제하기

- 삭제하기 클릭

## 23

온도계명 : ES200-B35636

일자	온도계	최고
2022-04-20	ES200-109C5C	16.51
2022-04-20	ES200-B35636	16.51
2022-04-22	ES200-B35636	15.41
2022-04-25	ES200-109C5C	09.51

일자	시간	온도
2022-04-20	16:31:58	26.51
2022-04-20	16:37:20	26.24
2022-04-20	16:47:20	13.98
2022-04-20	16:57:20	16.62
2022-04-20	17:07:20	15.41

온도계명 : ES200-B35636

Count : 5  
First : 2022-04-20 16:31:58 26.51°C Min : 13.98°C  
Last : 2022-04-20 17:07:20 15.41°C Max : 26.51°C

- 서버에 자동 업로드된 데이터는 사용중인 프로그램에서 내역을 확인 할 수 있습니다.  
[생제운송온도관리]-[운송온도저장] 메뉴에서 확인.

**출하증명서등록** 운송온도저장 운송온도현황

1. 출고일자 2022-04-20 ~ 2022-04-20

출고일자	명세일자	명세번호	위탁사명
2022-04-20	2022-04-20	4002	대성정보위탁사_001_DEV\삼거리약국

위탁사 대성정보위탁사\_001\_DEV

명세일자 2022-04-20 명세번호 4002

거래처명 삼거리약국

온도계 ES200-B35636

	일자	시간	온도(℃)
운송시작	2022-04-20	16:55:43	0.00
운송종료	2022-04-20	18:00:52	0.00
비고	<input type="text"/>		

- [생제운송온도관리]-[출하증명서등록] 메뉴에서 생물학적제제 출하증명서를 클릭한 다음, 운송시간 및 온도를 등록하여 저장합니다.

출하증명서등록 운송온도저장 **운송온도현황**

일자 : 2022-04-01 ~ 2022-04-25    거리처명 :    온도계 : 000.전체    **조회#2**    **엑셀#5**    **출력#6**    닫기#Esc

명세일자	번호	위탁사명	거리처명	일자	시간	온도
2022-04-15	4004	대성정보위탁사_001_DE녹색약국		2022-04-20	16:55:43	0.00
2022-04-18	4001	대성정보위탁사_001_DE정동 약국		2022-04-20	16:57:20	16.62
2022-04-18	4002	대성정보위탁사_001_DE굿모닝정월외교		2022-04-20	17:07:20	15.41
2022-04-20	4001	대성정보위탁사_001_DE정동 약국		2022-04-20	18:00:52	0.00
2022-04-20	4002	대성정보위탁사_001_DE삼거리약국				

온도계명 : ES200-B35636  
명세정보 : 2022-04-20 4002(삼거리약국)

Count : 4  
Frist : 2022-04-20 16:55:43 0.00°C    Min : 0.00°C  
Last : 2022-04-20 18:00:52 0.00°C    Max : 16.62°C

4    최저온도 0.00  
      최고온도 16.62

- [생제운송온도관리]-[운송온도현황] 메뉴에서 최종적으로 출하증명서에 기재된 시작시간>종료시간 사이의 온도기록을 확인 및 출력 할 수 있습니다.